ETK zestaw oświetlenia przyczepy

OPIS URZĄDZENIA

Urządzenie steruje oświetleniem przyczepy poprzez informacje pobrane z tylnych lamp auta.
Urządzenie jest przystosowane do współpracy z żarówkami zwykłymi jak i lampami LED w przyczepie.
Urządzenie współpracuje również z instalacją jednowłóknową (PWM), gdzie światło postojowe i stop lub światło postojowe i przeciwmgłowe są na jednym przewodzie. W takim przypadku należy podpiąć wejście światła pozycyjnego i wejście światła stop do przewodu na którym występują oba sygnały, lub informacje o świetle stop wziąć z trzeciego światła stop.W wersji obsługującej odcięcie czujników parkowania (PDC) należy od centralki PDC odciąć ujemny biegun zasilania i podpiąć przewód biało-czarny (po stronie sterownika PDC), urządzenie będzie sterowało PDC poprzez podanie lub zanik masy.

SUGEROWANY SPOSÓB INSTALACJI

- **Demontaż tylnej części tapicerki w sposób, który pozwoli dostać się to tylnych lamp pojazdu**
- **Montaż centralki w miejscu suchym i najlepiej niewidocznym**
- **Podpięcie wiązki elektrycznej do urządzenia**
- **Podpięcie masy centralki do karoserii pojazdu**
- **Podpięcie przewodów wejściowych według schematu:**

  Lampa Lewa: **Lampa Prawa:**

  Informację ze światła Cofania podpinamy w przypadku montażu 13 pinowego gniazda
- **Montaż gniazda przyczepy i podłączenie przewodów zgodnie ze schematem**
- **Podpięcie przewodu zasilania do dodatniego bieguna akumulatora i włożenie bezpiecznika**

  Wszystkie połączenia należy polutować i zaizolować lub wykorzystać do tego celu szybkozłączki, które są w zestawie.

Montaż urządzenia powinien być wykonywany przez wyspecjalizowany zakład.

GWARANCJA:

WARUNKI GWARANCJI

- Gwarancja obejmuje okres 24 miesięcy od daty zakupu zgodnie z dokumentem sprzedaży i otrzymaną kartą gwarancyjną.
- Gwarancja zostanie uznana pod warunkiem montażu w wyspecjalizowanym zakładzie montażu systemów elektronicznych lub elektromechanicznych.
- Gwarancja nie obejmuje uszkodzeń powstałych w wyniku nieprawidłowego montażu, uszkodzeń mechanicznych lub próby samodzielnej naprawy.
- W okresie gwarancyjnym wszystkich regulacji i ewentualnych napraw wynikających z nieprawidłowego montażu dokonuje zakład montażowy pod warunkiem dostarczenia samochodu przez użytkownika na własny koszt.
- Producent i zakład montażowy nie ponoszą odpowiedzialności za szkody powstałe w wyniku włamania lub kradzieży pojazdu.
- Podstawą do rozpatrzenia gwarancji jest prawidłowo wypełniona karta gwarancyjna i reklamowany wyrób.
- Nieprzestrzeganie powyższych warunków powoduje utratę gwarancji.

INFORMACJE DLA NABYWCY MODUŁU OŚWIETLENIA PRZYCZEPY.

- Moduł oświetlenia przyczepy powinien być zainstalowany zgodnie z instrukcjami producenta
- Zalecany jest wybór doświadczonego instalatora, posiadającego znajomość metod instalacji niniejszych modułów oświetlenia przyczepy.
- Instalator zobowiązany jest wypełnić certyfikat instalacji.
- Niedopuszczalne jest samodzielne wykonywanie zmian w instalacji systemu. Każda zmiana powinna być wykonana jedynie przez autoryzowanego instalatora. Nieautoryzowana zmiana unieważnia certyfikat instalacji.

KARTA GWARANCYJNA

Okres gwarancji: **24 miesiące**
Nazwa urządzenia: **Samochodowy moduł oświetlenia przyczepy**
model ETK: 13.11PDC / 7.11PDC / 13.11 / 7.11 / 13.01 / 7.01

Dane pojazdu: _____

Dane instalatora: _____

Data montażu: _____

PiAir

7pin

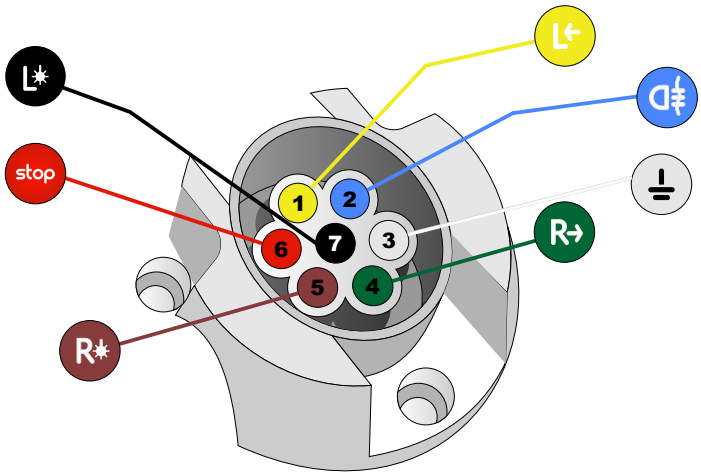
stop
1
2
6
7
3
5
4
R

13pin

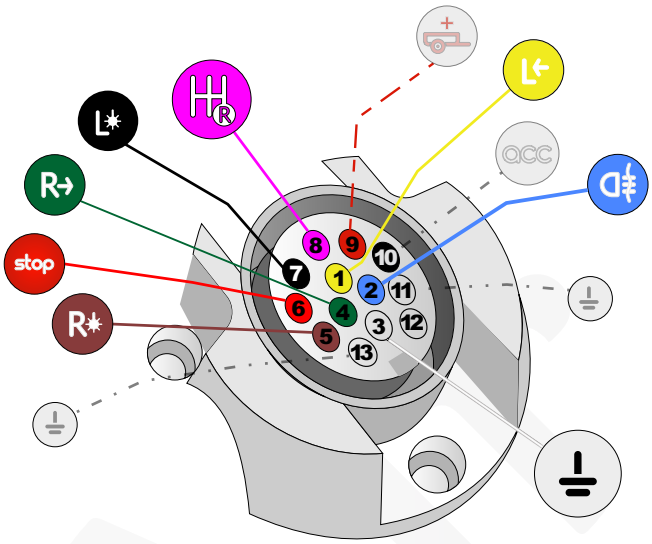
stop
8
9
10
7
1
2
11
6
4
3
12
5
13
R

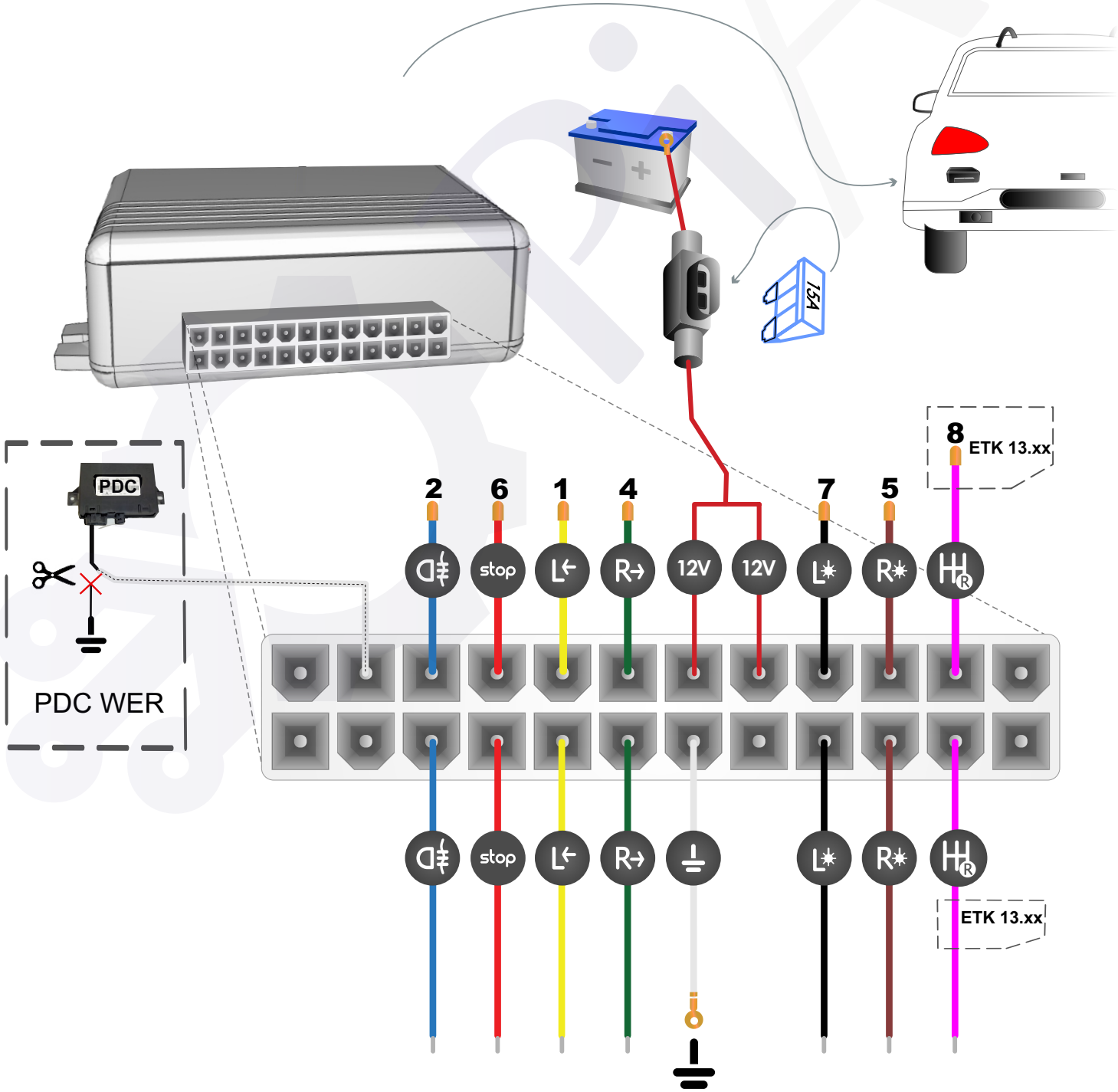
15A
PDC
PDC WER
2
6
1
4
12V
12V
7
5
8
ETK 13.xx
stop
R
ETK 13.xx